

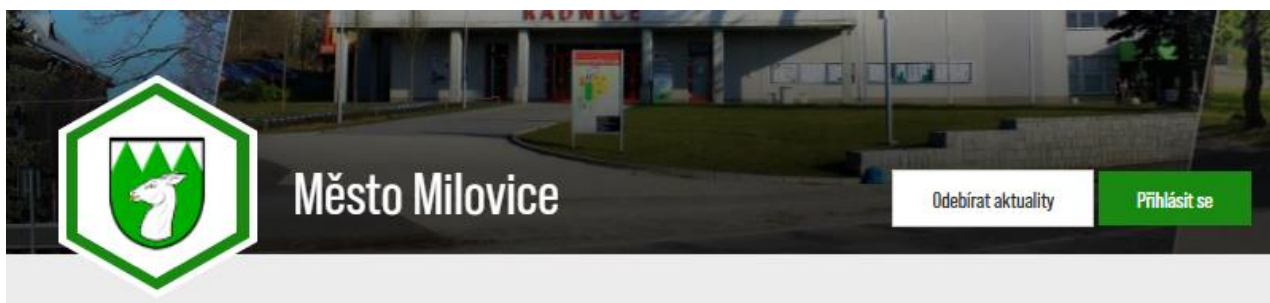
Návod k přihlášení do služby ÚŘAD v MOBILU

Do služby **ÚŘAD v MOBILU** se můžete přihlásit nebo zaregistrovat prostřednictvím webových stránek nebo mobilní aplikace ÚŘAD v MOBILU.

Pokud již jste zaregistrováni (sami nebo prostřednictvím úřadu) stačí se pouze **přihlásit**. V případě, že registrace ještě neproběhla, je nutné se před prvním přihlášením nejprve do služby **zaregistrovat**.

Webové stránky služby

V internetovém prohlížeči zadejte adresu milovice.uradvmobilu.cz

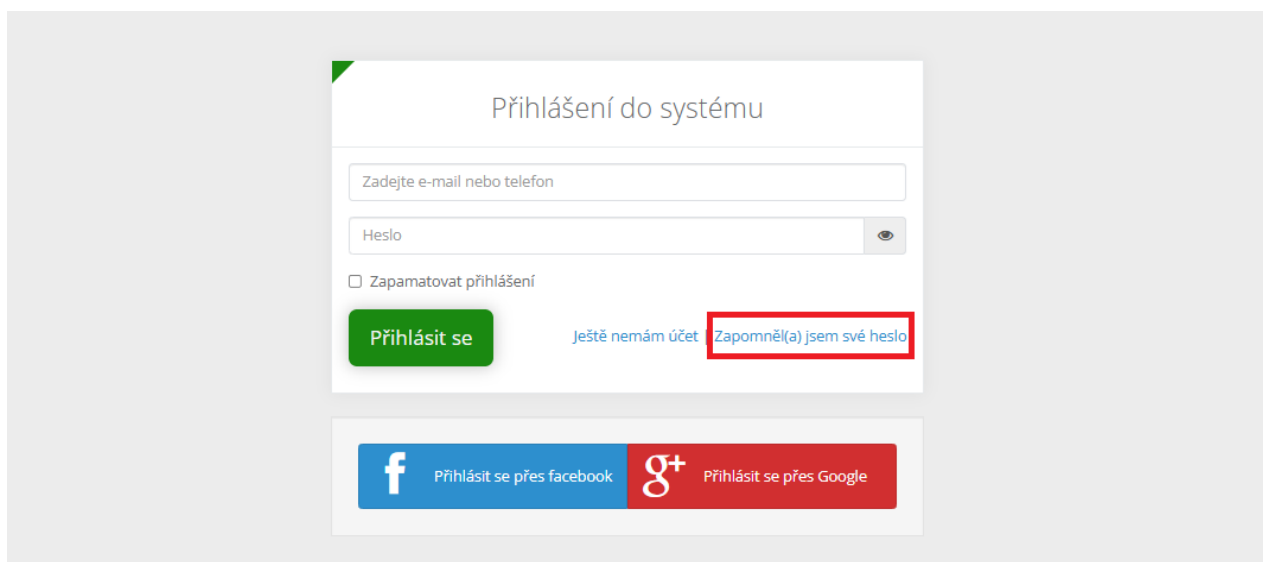


REGISTRACE

Nemáte-li ještě vytvořen uživatelský účet, zaregistrujte se pomocí bílého tlačítka „**Odebírat aktuality**“. Vyplňte registrační formulář a dále pokračujte aktivací účtu (odkaz Vám přijde na e-mail) a přihlášením, nastavte si svůj profil a odběr informací.

PŘIHLÁŠENÍ

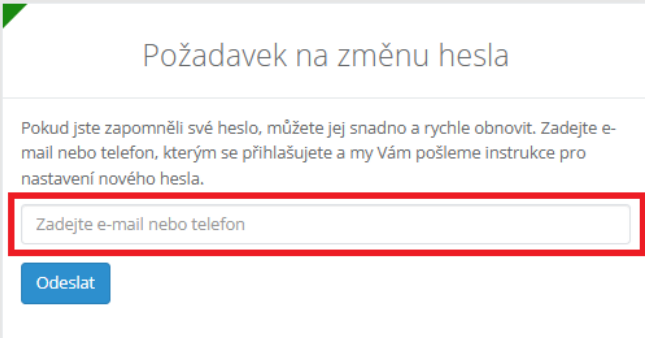
Pokud již jste zaregistrováni, **klikněte na zelené tlačítko vpravo nahoře „Přihlásit se“**. Znáte-li své přihlašovací údaje a heslo, zadejte je a přihlaste se.



V případě, že neznáte své heslo, ale znáte e-mail nebo telefonní číslo, pod kterým jste zaregistrováni, pak **klikněte na odkaz vpravo dole „Zapomněl/a jsem své heslo“**

Přihlášení v případě, že jste již zaregistrovaní ale neznáte své heslo

Do políčka „Zadejte e-mail nebo telefon“ uveďte svou e-mailovou adresu nebo telefonní číslo a dejte **„Odeslat“**

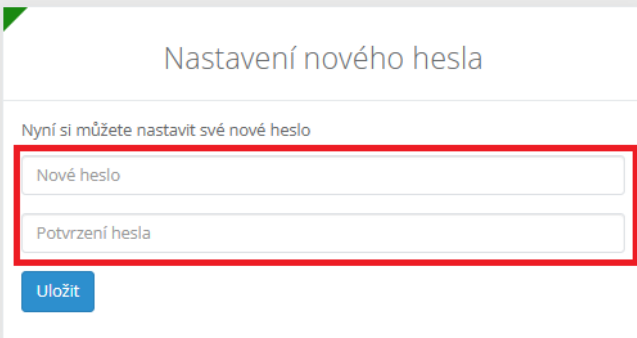


Požadavek na změnu hesla

Pokud jste zapomněli své heslo, můžete jej snadno a rychle obnovit. Zadejte e-mail nebo telefon, kterým se přihlašujete a my Vám pošleme instrukce pro nastavení nového hesla.

E-mail

Na zadaný e-mail přijde zpráva s odkazem na změnu hesla. Po kliknutí na uvedený odkaz v e-mailu se Vám otevře stránka s možností zadání nového hesla a jeho potvrzení. Toto je nutné zadat nejpozději do 20-ti minut po obdržení tohoto e-mailu. Zadejte své nové heslo/potvrzení hesla a dejte **„Uložit“**

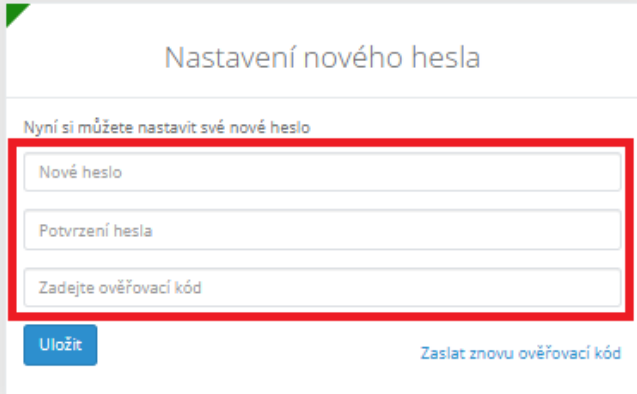


Nastavení nového hesla

Nyní si můžete nastavit své nové heslo

Telefonní číslo

Na zadané telefonní číslo přijde SMS zpráva s číselným kódem na potvrzení změny hesla. Po zadání nového hesla a jeho potvrzení zadejte do formuláře také ověřovací číselný kód a dejte **„Uložit“**



Nyní se můžete přihlásit - na úvodní stránce webu služby přes zelené tlačítko „**Přihlásit se**“ - zadejte svůj e-mail nebo telefonní číslo a nově vytvořené heslo.

Mobilní aplikace

Doporučujeme Vám také **mobilní aplikaci ÚŘAD v MOBILU** kterou najdete ke stažení na

GooglePlay

AppStore



Tuto aplikaci si stáhněte zdarma do svého telefonu, **zaregistrujte se/přihlaste se** zadáním svého e-mailu nebo telefonního čísla, vyhledejte si obec nebo město, které chcete sledovat a nastavte si aplikaci podle libosti.

*TIP: Pokud nechcete uvádět své osobní údaje, můžete aplikaci využívat také **bez přihlášení**, pouze si vyberete obec/město, které chcete sledovat. V tomto případě však jako **anonymní uživatel** nebudete moci využívat všechny funkce, které aplikace nabízí.*

REGISTRACE

Pokud ještě nemáte vytvořen uživatelský účet, zaregistrujte se pomocí tlačítka „**Registrovat**“. Vyplňte registrační formulář a dále pokračujte aktivací účtu. Na zadaný e-mail Vám bude doručen ověřovací číselný kód, tento zadáte v aplikaci do příslušného políčka a dáte „Ověřit“. Dále pak pokračujte přihlášením a nastavením účtu a odběru informací.

PŘIHLÁŠENÍ

Pokud již jste zaregistrováni a znáte své přihlašovací údaje (e-mail nebo telefon), zadejte je a klikněte na modré tlačítko „**Přihlásit se**“. Poté zadejte heslo a potvrďte je.

Neznáte-li své heslo, ale znáte e-mail nebo telefonní číslo, pod kterým jste zaregistrováni, pak klikněte na tlačítko „**Zapomněl/a jsem heslo**“ a pokračujte dále uvedeným způsobem.



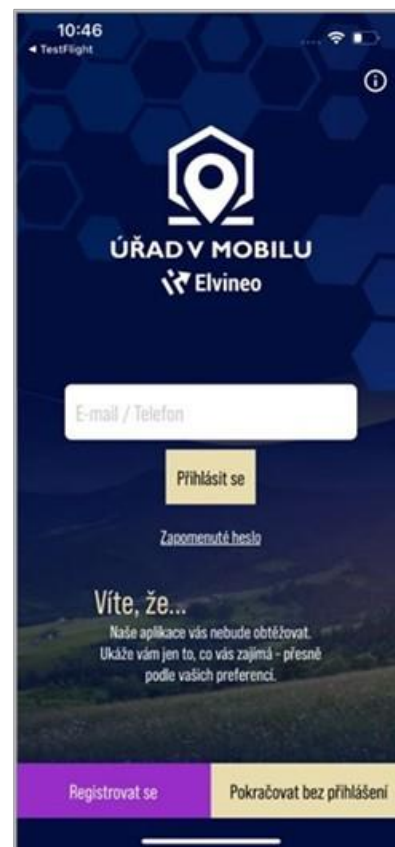
Přihlášení v případě, že jste již zaregistrovaní ale neznáte své heslo

Vyplňte svou **e-mailovou adresu**, a klikněte na **přihlásit se**

Na zadaný e-mail bude doručena zpráva s ověřovacím kódem pro registraci.

V případě že zadáte telefonní číslo, přijde ověřovací kód formou SMS na mobilní telefon.

TIP: Pokud nenajdete e-mail s ověřovacím kódem v Doručené poště, zkontrolujte si složku Spam, Koš, Hromadné apod.



Pokud se poprvé přihlásíte vyplněním e-mailové adresy, zobrazí se Vám výzva k zaslání jednorázového kódu na Vaši e-mailovou adresu.

Po kliknutí na tlačítko Zaslát, Vám přijde aktivační kód na e-mail.

V dalším kroku tento kód zadáte.



Vložení kódu z e-mailu

Nyní vyplňte heslo, které si přejete pro svůj účet používat.

Kód, který vám v předchozím kroku přišel na **e-mail**, vložte do pole **Kód z emailu**

Po vyplnění všech polí, stačí zaškrtnout souhlasy a kliknout na tlačítko **Přihlásit se**



**Nenašli jste v návodu potřebné informace?
Nepodařilo se Vám do služby přihlásit/zaregistrovat nebo máte jiný technický
problém a potřebujete poradit?**

Kontaktujte nás na e-mailu info@uradvmobilu.cz | Další kontakty naleznete [zde](#).

Zmeškali jste někdy důležité informace?

Nechejte si zasílat aktuality, oznámení a jiná upozornění SMS zprávami, e-maily nebo aplikací pro chytré telefony.

milovice.uradvmobilu.cz

